



# TOEIC® L&R Test

## Part5対策

(動詞の形問題)



Week1 Day4





# 目次

---

- Part5 動詞の形問題とは?
  - Part5 動詞の形問題の例
  - 動詞の形問題の正答率を上げる3つのポイント
  - 活用のポイント
  - 時制のポイント
  - 態のポイント
  - Part5 動詞の形問題の実演
- 
- 



## Part5 動詞の形問題とは?

- 4つの選択肢に「同じ動詞の異なる形」が並んでいる問題
- 例: work, works, worked, working
- Part5によく出題される



## Part5 動詞の形問題の例

Marcus Grant **works** as the creative director at Pallet Studio.

(マーカス・グラントはパレット・スタジオでクリエイティブディレクターとして働いています。)

- (A) work <原形>
- (B) works <三単現のs>**
- (C) working <現在分詞>
- (D) is worked <受動態>





# 動詞の形問題の正答率を上げる 3つのポイント

## 活用×時制×態

→これら3つから  
適した動詞の形を判断する



## ①活用とは?

動詞の形を決める際の  
いくつかの決まりごと





# 助動詞の後の動詞は 必ず原形になる

He will **solve** the issue.  
(彼はその問題を解くでしょう)





# be動詞は主語によって 形が変わる

She **is** a teacher.  
(彼女は教師です)







# be動詞の活用

	単数形	複数形
1人称	am/was	are/were
2人称	are/were	are/were
3人称	is/was	are/were

1人称: I/Weが主語

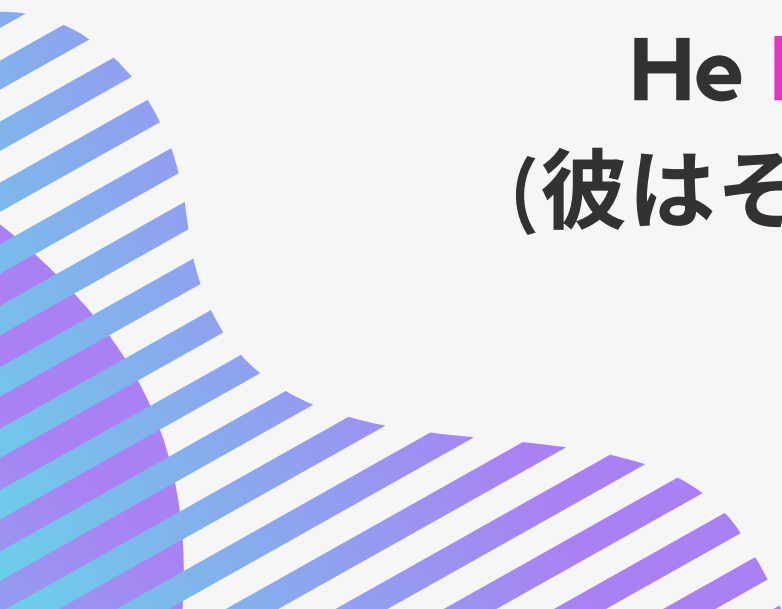
2人称: Youが主語

3人称: それ以外



主語が三人称の単数、  
かつ現在時制の場合、  
動詞の語尾には -s/-esがつく

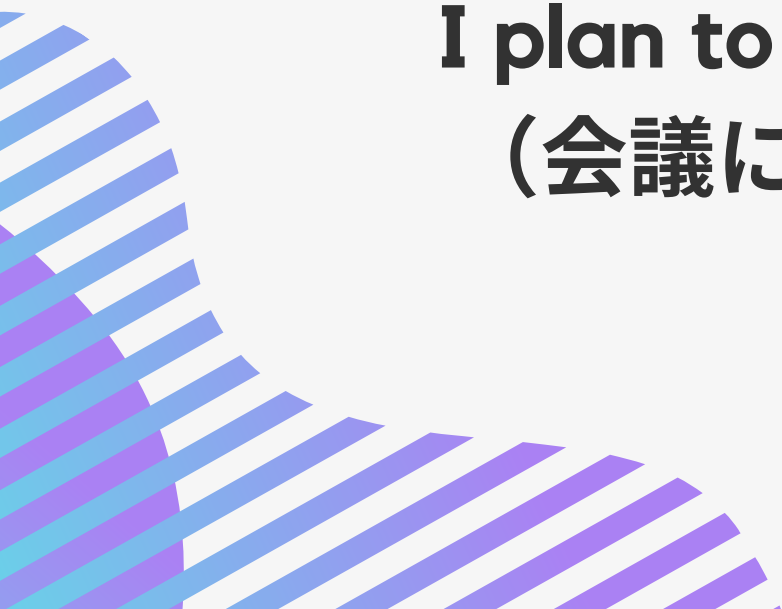
He **knows** the idea.  
(彼はその案を知っている)





# to不定詞の直後は 動詞の原形が使われる

I plan to **attend** the meeting.  
(会議に出席する予定です)





## ②時制とは何か？

動作・状態の時間関係を  
動詞の形式であらわすこと

例:

He works... (現在形)

He worked... (過去形)



## ②英語の時制（現在形）

**単純現在形**

現在を基準とした幅のある時  
(work/works)

**現在進行形**

一定期間に継続している出来事  
(am/is/are working)

**現在完了形**

過去と現在のつながり  
(have/has worked)

**現在完了進行形**

過去に始まった動作が現在まで継続  
(have/has been working)



## ②英語の時制（過去形）

### 単純過去形

過去のある時点における動作や状態  
(worked)

### 過去進行形

過去のある時点で進行中だった出来事  
(was/were working)

### 過去完了形

過去の基準点より前に起きたこと  
(had worked)

### 過去完了進行形

過去の基準点までの継続  
(had been working)



## ②英語の時制（未来）

単純未来	未来における動作や状態 (will work)
未来進行	未来における進行中の動作 (will be working)
未来完了	未来のある時点における行為の完結 (will have retired)
未来完了進行	未来の基準時までの動作の継続 (will have been waiting)



## ②英語の時制（未来）

単純現在形  
であらわす未来

Tomorrow **is** Tuesday.  
(明日は火曜日です)

現在進行形  
であらわす未来

I'm **leaving** tomorrow.  
(明日、発ちます)

**be to**

The President **is to** visit Japan next month.  
(大統領は来月、日本を訪れる予定です)

**be going to**

I **am going to** talk about my favorite subject.  
(私の好きな科目についてお話ししましょう)

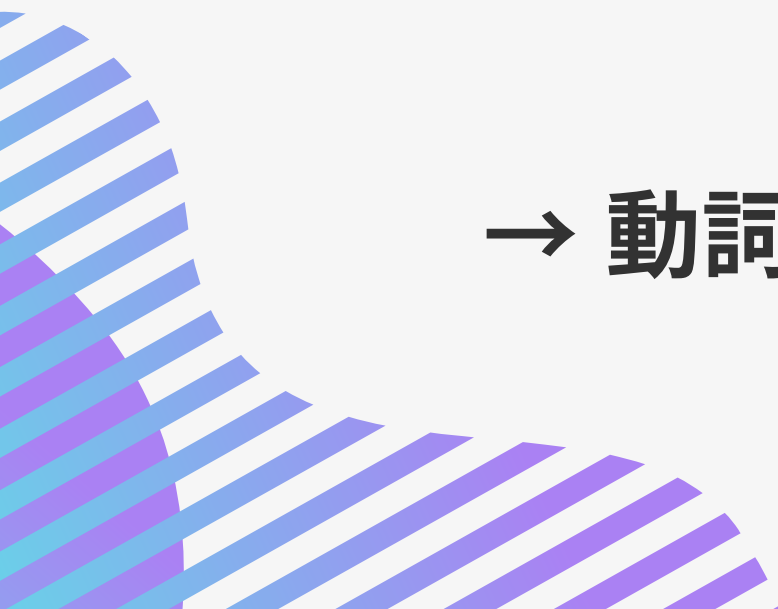




### ③態とは何か？

主語が動作主(行為者),  
あるいは受動者を示す動詞の形式

→ 動詞の形を見ることで  
態がわかる





### ③ 能動態と受動態の違い

He wrote the novel.

(彼はその小説を書きました)

<"彼" は動作主／能動態>

The novel was written by him.

(その小説は彼によって書かれました)

<"小説" は受動者／受動態>

→ 受動態は "be+過去分詞"



## ③ 受動態の主な使い方

単純現在形×受動態

The book **is read** every day.  
(その本は毎日読まれる)

単純過去形×受動態

The meeting **was canceled** yesterday.  
(その会議は昨日中止された)

現在進行形×受動態

The road **is being repaired** now.  
(その道路は今修理されている)

現在完了形×受動態

The project **has been completed**.  
(そのプロジェクトは完了した)

未来×受動態

The report **will be submitted** tomorrow.  
(その報告書は明日提出される)



## Part5 動詞の形問題の実演

The main office of Zenith Analytics  
\_\_\_\_ to house cutting-edge data  
research facilities.

- (A) build
- (B) builds
- (C) is building
- (D) was built





## 正解

The main office of Zenith Analytics  
**was built** to house cutting-edge data  
research facilities.

(ゼニス・アナリティクスの本社は  
最先端のデータ研究施設を収容するために建設された。)

- (A) build
- (B) builds
- (C) is building
- (D) was built**





# 本日のまとめ

---

- 「動詞の形問題」とは同じ動詞の異なる形から選ぶ問題
- 活用、時制、態の3要素が大事
- 活用にはbe動詞の変化、助動詞の後の動詞などがある
- 時制は現在と過去がある
- 未来の表現も複数ある
- 態には能動態と受動態がある

